Tegelen

weber
SAINT-GOBAIN

52-SWB_Brochure_Tegelen_Nieuw.indd 1 24-04-18 (wk 17) 16:15

Weber, na meer dan 115 jaar niet meer weg te denken



"Weber et Broutin" werd opgericht in Frankrijk in de vroege 20ste eeuw. George Weber en Jean-Baptiste Broutin maakten gevelpleisters op basis van gips en kalk in hun fabrieken in Parijs. Zij fuseerden in 1927. Na de Tweede Wereldoorlog breidde het bedrijf zich uit in de renovatiemarkt. In 1996 werd Weber een onderdeel van de Saint-Gobain groep. Het bedrijf werd Saint-Gobain Weber en in 2008 werd Beamix overgenomen. Inmiddels is Weber actief in 57 landen met in totaal 200 fabrieken. Weber staat voor innovatieve producten van hoge kwaliteit op het gebied van tegel, buitengevelisolatiesystemen, cementgebonden gietvloeren, civiele techniek, waterdichting, reparatie en hulpstoffen.

52-SWB_Brochure_Tegelen_Nieuw.indd 2 24-04-18 (wk 17) 16:15

Vooruitgang zit verankerd in ons DNA

Weber Beamix stapelt innovatie op innovatie. Altijd gericht op vooruitgang, altijd gericht op het verbeteren en vergemakkelijken van het werk en de arbeidsomstandigheden van de gebruiker.

Neem nu onze laatste innovatie. Een speciale silo voor tegellijm. Gemak dient de mens! En wat dacht u van een voegmiddel voor tegelwerk dat 100% vlekvrij is en garant staat voor 0% schimmels, bacteriën en algen? Met **webercolor premium** heeft u goud in handen!

voorsprong door oorsprong

52-SWB_Brochure_Tegelen_Nieuw.indd 3 24-04-18 (wk 17) 16:15

Poeder tegellijmen

Budget

webercol project

Grijs

- Ideaal voor het verlijmen van grote oppervlaktes
- Voor vrijwel alle ondergronden

Comfort

webercol LC220

Wit/Grijs

- 30% Lichter, uitlevering gelijk aan 22,5 kg normale tegellijm
- Hoge aanvangs-kleefkracht
- Als dun-, midden-, en vloeibedlijm toepasbaar
- Stofarm en lichtgewicht

Voegen

Smalle voeg (1-6 mm)

webercolor comfort

- Binnen en buiten toepasbaar
- Zeer flexibel
- Geschikt voor vloerverwarming
- Voor voegen van 1 tot 6 mm
- Waterdicht

Brede voeg (1-15 mm)

webercolor premium

- Beschermt tegen schimmels, algen en bacteriën
- Goed bestand tegen vlekken
- Binnen en buiten toepasbaar
- Geschikt voor vloerverwarming

52-SWB_Brochure_Tegelen_Nieuw.indd 4 24-04-18 (wk 17) 16:15

Snel

webercol snel

Grijs

- Binnen en buiten toepasbaar
- Wand en vloer
- Inwasbaar na 3 uur beloopbaar na 3-5 uur
- Stofarm
- Geschikt voor vloerverwarming

Waterdichting

webersys pakket

- Afdichtpakket incl. afdichtcoat, band en kwast
- Betrouwbare elastische afdichting
- Op alle ondergronden toepasbaar

Primer

webertile prim

- Ook geschikt voor gipsgebonden ondergronden

webertile prim S

- Voor wand en vloer
- Uitstekende hechting op gladde en gesloten ondergronden
- Gebruiksklaar

52-SWB_Brochure_Tegelen_Nieuw.indd 5 24-04-18 (wk 17) 16:15

Lijmkammen

Type vertanding lijmkam	5 x 7 x 7 mm	4 x 4 mm	6 x 6 mm	8 x 8 mm	10 x 10 mm	halve maan
Tegels op de wand						
15 x 15 cm						
20 x 15 cm*						
30 x 30 cm*						
Tegels op de vloer						
10 x 10 cm*						
20 x 20 cm*						
30 x 30 cm*						
40 x 40 cm*						

* Afhankelijk van de vlakheid van de achterzijde van de tegel.
** Afhankelijk van de vlakheid van de achterzijde tegel en ondergrond, is dubbele verlijming mogelijk noodzakelijk.

Lijmkammen

Verbruik tegellijmen	5 x 7 x 7 mm	4 x 4 mm	6 x 6 mm
Type vertanding lijmkam	**Weber Pasta tegellijm top Weber Pasta tegellijm easy**	**webercol project webercol snel**	**webercol LC 220**
5 x 7 x 7 mm	Ca. 1,3 kg/m²	Ca. 1,6 kg/m²	Ca. 0,8kg/m²
4 x 4 mm	Ca. 1,7 kg/m²	Ca. 2,3 kg/m²	Ca. 1,0 kg/m²
6 x 6 mm	Ca. 2,4 kg/m²	Ca. 3,3 kg/m²	Ca. 1,3 kg/m²
8 x 8 mm	n.v.t.	Ca. 3,9 kg/m²	Ca. 1,8 kg/m²
10 x 10 mm	n.v.t.	Ca. 5,0 kg/m²	Ca. 2,1 kg/m²
'halve maan'	n.v.t.	Ca. 5,0 - 7,0 kg/m²	Ca. 2,1 - 3,4 kg/m²
'dubbele verlijming'	n.v.t.	Ca. 1,5 kg per mm/m²	Ca. 1kg per mm/m²

Afhankelijk van de voegbreedte, voegdikte en het tegelformaat.

52-SWB_Brochure_Tegelen_Nieuw.indd 6 24-04-18 (wk 17) 16:15

De rekenformule

Netto hoeveelheid voegmiddel nodig per m² (kg) =

$$\frac{\text{(tegellengte (mm) + tegelbreedte (mm)) x voegbreedte (mm) x voegdiepte (mm) x dichtheid voegmiddel *}}{\text{tegellengte (mm) x tegelbreedte (mm)}}$$

Voorbeeld

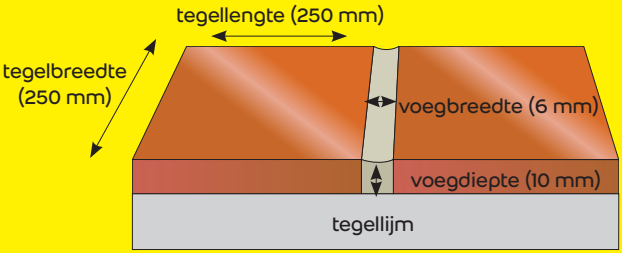

Netto hoeveelheid voegmiddel nodig/m² (kg) = $\frac{(250 + 250) \times 6 \times 10 \times 1{,}6}{(250 \times 250)} = \frac{48.000}{62.500} = 0{,}77$ kg/m²

Opmerking: hou bij de berekening rekening met ± 10% verlies.

* De dichtheid van de pasta of de uitgeharde mortel bij de verschillende voegmiddelen:
- **webercolor comfort**: 1,6
- **webercolor premium**: 1,8

52-SWB_Brochure_Tegelen_Nieuw.indd 7 24-04-18 (wk 17) 16:15

Technische moeilijkheden

Loskomende tegels door zware belasting of zwaar verkeer komen vaker voor dan u denkt. Maar wat kunt u nu hier aan doen?

Oorzaken hiervan zijn:

- Puntbelasting komt vaak voor door het gebruik van winkelrekken en/of stellingen.
- Puntbelasting gebeurt ook bij zwaar verkeer door het gebruik maken van o.a. elektrische palletwagens, winkelwagens en veel loopverkeer.

1 - Voorbereiding

- Ga na of de ondergrond voldoende vlak, stof- en vetvrij, droog en voldoende druk- en trekvast is.
- Controleer of de ondergrond goed hecht.
- Bij gevlinderde vloeren of monoliet gestorte vloeren de mogelijk aanwezige curing compound door middel van schuren verwijderen.
- Behandel sterk zuigende ondergronden voor met **webertile prim**.

52-SWB_Brochure_Tegelen_Nieuw.indd 8 24-04-18 (wk 17) 16:15

Oplossing: webercol project, webercol LC 220, webercol snel

2 - Aanbrengen

- Dilitaties die al aanwezig zijn in de constructie vloer overnemen in het legpatroon.
- Verlijm de tegels met de cementgebonden poederlijmen **webercol project, webercol LC 220** of **webercol snel**.
- Zorg hierbij voor een lijmcontactvlak van 100%.
- Pas bij groot formaat tegels de "buttering floating" methode (dubbele verlijming) toe. Zowel de ondergrond als de achterkant van de tegel wordt voorzien van een lijmlaag. Breng de lijmlagen aan met de daarvoor geschikte lijmkam. Vlij daarna de tegel op de ondergrond.
- **Let op:** de rillen van de lijmlaag kruislings verlijmen.
- Ook is het mogelijk om **webercol LC 220** of webercol snel voor tegels als middelbedlijm te gebruiken.
- **webercol LC 220** kan ook als vloeibedlijm worden toegepast.
- Bij toepassing van onder meer lichtgekleurd marmer en glasmozaïek **webercol LC 220** (wit) toepassen.
- Voor tegels die schotelgedrag kunnen vertonen, adviseren wij de **webercol snel**, neem bij twijfel contact op met de helpdesk.

3 - Afwerking

- Voeg het tegelwerk na minimaal 24 uur in als webercol project of **webercol LC 220** is toegepast.
- Indien **webercol snel** is toegepast kan er na ca. 4 uur worden begonnen met het in voegen van de tegelvloer. Gebruik hiervoor in beide gevallen **webercolor premium**.

52-SWB_Brochure_Tegelen_Nieuw.indd 9 24-04-18 (wk 17) 16:15

Technische moeilijkheden

Regelmatig komen er lekkages in badkamers en doucheruimtes voor. De oorzaak hiervan is heel divers. Oplossingen zijn er altijd. Kort samengevat de oplossingen die met onze producten te realiseren zijn.

Oorzaken hiervan zijn:

- Voegen die niet waterdicht zijn.
- Onvoldoende maatregelen bij hoekafsluitingen en leidingdoorvoeringen.
- Spanning in bouwmaterialen.

1 - Voorbereiding

- De te betegelen ondergrond dient droog en vrij van stof, vuil en vet te zijn.
- Behandel sterk zuigende ondergronden voor met **webertile prim**.
- Afzandende ondergronden met **weberflevo ogv** voorbehandelen.
- Behandel gladde en gesloten wanden en vloeren, zoals bestaand tegelwerk voor met **webertile prim S**.
- Behandel vochtgevoelige ondergronden of de plaatsen met een intensieve waterbelasting (in de douche en rondom het bad) voor met **webersys coat**. Droogtijd bedraagt ca. 12 uur.

- Smeer horizontale wand/vloer en verticale wand/wand douchehoeken in met **webersys coat** (afdichtpasta).
- Druk in de nog natte pasta **webersys band**.
- Breng direct een tweede laag **webersys coat** dekkend aan. Hierbij de pasta tot minimaal 10 mm over de rand van de band smeren (droogtijd ca. 12 uur).
- Smeer (rond) leidingdoorvoeringen, afvoerputten en andere eventuele aanwezige doorvoeringen in met **webersys coat**.

52-SWB_Brochure_Tegelen_Nieuw.indd 10 24-04-18 (wk 17) 16:15

Oplossing: diverse producten uit ons tegelassortiment

2 - Aanbrengen



- In vrijwel alle gevallen kunnen wandtegels worden verlijmd met **weber Pasta tegellijm easy**.
- Grotere formaten wandtegels kunnen worden verlijmd met **Weber Pasta tegellijm top**.
- Hierbij dient de achterzijde van de tegel en/of de ondergrond voldoende vocht op te nemen.
- Indien dit niet het geval is dan de tegels verlijmen met onze poedertegellijmen, **webercol project** of **webercol LC 220**.
- Lichtgekleurd marmer en glasmozaïek verlijmen met de **webercol LC 220** (wit) (droogtijd ca. 24 uur).
- Verlijm vloertegels met de cementgebonden tegelpoederlijmen, **webercol project**, **webercol LC 220** (wit/grijs) of **webercol snel**.
- Zorg in alle gevallen voor een 100% dekking van het lijmcontactvlak. Pas hiervoor de 'buttering floating' methode toe.
- Indien **webercol project** of **webercol LC 220** is toegepast, kan er na 24 uur gevoegd worden.
- Als **webercol snel** is toegepast, kan men al na 4 uur starten met voegen.
- De hoekvoegen, rond de afvoerput, doorvoerleidingen en dergelijke afkitten met een schimmelwerende sanitair kit.

3 - Algemene voorschriften

- Bij toepassing van tegels op houten vloerplaten (watervast verlijmd multiplex) altijd de waterdicht blijvende **webercolor perfect** of **webercolor premium** als voegmiddel gebruiken.
- Hierbij multiplex voorbehandelen met **webersys coat**, waarbij de naden worden afgesloten met **webersys band** in combinatie met **webersys coat**.

52-SWB_Brochure_Tegelen_Nieuw.indd 11 24-04-18 (wk 17) 16:15

Probleem

Tegelvloer snel belopen en afvoegen

Technische moeilijkheden

U bent met een badkamer bezig die in een kort tijdbestek bruikbaar moet zijn. Niet alle producten zijn hiervoor geschikt.



1 - Voorbereiding

- De vloer moet vrij zijn van stof, vuil, vet, oliën en andere stoffen die een nadelige invloed hebben op de hechting.
- Sterk absorberende ondergronden, zandcement dekvloer, lichtgewicht beton e.d. voorbehandelen met **webertile prim**.
- Voor gips gebonden ondergronden geldt dat het restvocht in de ondergrond niet hoger mag zijn dan 0,5%.
- Afzandende vloeren voorbehandelen met **weberflevo ogv**.
- Gesloten, niet of nauwelijks vocht absorberende ondergronden voorbehandelen met **webertile prim S** (droogtijd 2-4 uur).
- Bestaande keramische tegels schuren met een grove korrel of voorbehandelen met **webertile prim S**. Bij toepassing buiten, alleen schuren.

52-SWB_Brochure_Tegelen_Nieuw.indd 12 24-04-18 (wk 17) 16:15

Oplossing: webercol snel

2 - Aanbrengen

- Verlijm de tegels met **webercol snel** (snellijm) voor tegels.
- Bij toepassing op enigszins ongelijke ondergronden of groot formaat tegels kan de **webercol snel** voor tegels ook uitstekend als middenbedlijm worden gebruikt.
- Als de ongelijkheden in de ondergrond groter zijn dan 7 mm dan de vloer eerst egaliseren met **weberfloor dek**, **weberfloor fiber** of **weberfloor flow**.
- Voeg na 3-5 uur het tegelwerk af met **webercolor comfort** (voegbreedte 1-6 mm) of, **webercolor premium** (voegbreedte 1-15 mm).

3 - Algemene voorschriften

- Bij toepassing van doorschijnend lichtgekleurd marmer, natuursteen en glasmozaïek dient **webercol LC 220** (wit) te worden gebruikt. **Let op:** bij schotelgedrag van de tegel adviseren wij de webercol snel, neem bij twijfel contact op met de helpdesk via +31 (0)40 2597 900.
- **webercol snel** voor tegels is ook zeer geschikt voor reparatiewerkzaamheden aan de wand.

52-SWB_Brochure_Tegelen_Nieuw.indd 13 24-04-18 (wk 17) 16:15

Probleem

Vlekken en schimmels
op de voegen tussen de tegels

Technische moeilijkheden

Voegen tussen tegelwerk staan vaak bloot aan een hoge belasting. Denk aan voegen in de keuken, badkamer of buiten. Tijdens het koken, wordt er nog wel eens stevig in de pan geroerd. Hierdoor kunnen er vlekken ontstaan op het voegwerk op de wand achter het fornuis of op de grond. Vlekken die niet meer te verwijderen zijn en voorgoed zichtbaar blijven. Ook bevordert het de hygiëne niet. Voedselresten blijven hierdoor ook achter in de voeg, waardoor bacteriën vrij spel hebben.

Lichte voegen

Lichte voegen op de vloer worden altijd afgeraden, omdat deze voegen zichtbaar vervuilen en niet meer schoon te krijgen zijn. Koffie, thee, wijn en andere vlekken zijn ook hier blijvend zichtbaar.

Schimmelvorming

Een ander veelvoorkomende irritatie is schimmelvorming in de douche/badkamer. Een schimmel voelt zich het beste als de lucht vochtig en warm is. Deze omstandigheden doen zich vaak voor in de badkamer. Schimmels zetten zich af op en in de voeg. Hier zijn reinigingsmiddelen voor, maar is voorkomen niet beter?



Buiten

Voegmiddel tussen de tegels in een buiten toepassing heeft vaak last van een doffe witte waas of erger nog, duidelijke witte uitslag. Dit wordt veroorzaakt door de uittreding van de vrije kalk die vrijkomt bij de reactie van het cement.

52-SWB_Brochure_Tegelen_Nieuw.indd 14 24-04-18 (wk 17) 16:15

Oplossing: webercolor premium

webercolor premium is een tegelvoegmiddel met zeer hoge prestaties. Dit komt doordat het voegmiddel is voorzien van twee nieuwe technologieën; Protect[3] en Pure Clean. Protect[3] geeft de beste bescherming tegen schimmels, bacteriën en algen. Dankzij Pure Clean ontstaat er een zeer dichte voeg waar koffie, thee, wijn en dergelijke geen grip op hebben.

1 - Voorbereiding

Voegen dienen droog, vrij van cement, lijm en andere stoffen te zijn die nadelig zijn voor de hechting en uitharding van de voeg. Toegepaste lijm moet uitgehard zijn. Verwerkingstemperatuur tussen de 10°C en 25°C.

2 - Verwerken

Voeg 1,1 – 1,25 l schoon leidingwater toe aan 5 kg. Meng ca. 3 minuten met een boormachine met spindel totdat een homogeen en klontvrij mengsel ontstaat. Laat het 5 minuten rusten en meng het nogmaals door. Na de 2e menging de mortel direct gebruiken. Breng **webercolor premium** aan en vul de voegen volledig met een spaan. Praktisch open tijd ligt tussen de 10 en 30 minuten, afhankelijk van de omgevingstemperaturen. Verwijder hierna zoveel en goed mogelijk het overschot aan voegmateriaal. Doe dit diagonaal. Het reinigen van het oppervlak wordt hierdoor makkelijker.

3 - Reinigen

Maak na ca. 10 tot 30 minuten (afhankelijk van de omgevingstemperatuur) het oppervlak diagonaal schoon. Gebruik een licht vochtige spons en schoon leidingwater. Spoel de spons regelmatig uit. Na het drogen van de mortel tegels schoonmaken met een droge doek. Gereedschap direct schoonmaken.

Algemeen

Beloopbaar na 4 tot 8 uur afhankelijk van omgevingstemperatuur. In gebruik nemen na ca. 12 uur. Zet een proef op indien er poreuze of natuursteen tegels worden toegepast.

52-SWB_Brochure_Tegelen_Nieuw.indd 15 24-04-18 (wk 17) 16:15

webertile prim

Tegelprimer voor zuigende ondergronden

- Ook geschikt voor gips-gebonden ondergronden

Gebruiks-klaar

10 l

Verkoopeenheden
- Can à 2,5 en 10 liter

Dosering
- **webertile prim** is direct klaar om te gebruiken.

Verbruik
- Per liter 8-12 m²

Gereedschap
- Kwast, roller, lage druk spuit

Kleur
- Lichtgeel

Houdbaarheid
- 12 maanden houdbaar na productiedatum indien vorstvrij opgeslagen in de originele en gesloten verpakking.

52-SWB_Brochure_Tegelen_Nieuw.indd 16 24-04-18 (wk 17) 16:15

webertile prim S

Universeel kwarts gevuld voorstrijkmiddel voor niet-, matig en zwak zuigende ondergronden.

Verkoopeenheden
- Kunststof emmer à 5 kg

Verbruik
- Per kilogram 7 tot 10 m²

Gereedschap
- Kwast, roller

Kleur
- Lichtgeel

Houdbaarheid
- 12 maanden houdbaar na productiedatum indien vorstvrij opgeslagen in de originele en gesloten verpakking.

- Kwarts gevuld
- Uitstekende hechting op gladde en gesloten ondergronden
- Tegel over tegel

Gebruiks-klaar

5 kg

52-SWB_Brochure_Tegelen_Nieuw.indd 17 24-04-18 (wk 17) 16:15

webercol project

Flexibele tegellijm voor het plaatsen van keramische wand- en vloertegels, ook op vloerverwarming.

GESCHIKT VOOR VLOERVERWARMING

- Ideaal voor het verlijmen van grote oppervlaktes
- Voor vrijwel alle ondergronden

6,1 l – 6,6 l

ca. 11 m²/ kam 6 mm

25 kg

getest volgens C2TE NEN-EN 12004:2007

Verkoopeenheden
- Zak à 25 kg

Dosering
- **webercol project** 25 kg mengen met 6,1 – 6,6 liter water.

Verbruik
- Afhankelijk van het formaat en het reliëf van de tegel, mate van de vlakheid van de ondergrond, de verlijmingswijze en de type lijmkam.

Vertanding

4 mm	ca. 1,8 kg/m²
6 mm	ca. 2,4 kg/m²
10 mm	ca. 3,6 kg/m²

Gereedschap
- Troffel, getande spaan, elektrische menger (600 TPM)

Kleur
- Grijs

Houdbaarheid
- 18 maanden na productiedatum indien droog en vorstvrij bewaard in gesloten en originele verpakking.

52-SWB_Brochure_Tegelen_Nieuw.indd 18 24-04-18 (wk 17) 16:15

webercol LC220

Lichtgewicht, stofarme en flexibele tegellijm voor het plaatsen van keramische wand- en vloertegels.

STOFARM

Verkoopeenheden
- Zak à 15 kg

Dosering
- **webercol LC 220** 15 kg mengen met 6,7 – 7,8 liter water.

Verbruik
- Afhankelijk van het formaat en het reliëf van de tegel, mate van de vlakheid van de ondergrond, de verlijmingswijze en de type lijmkam.

Vertanding

4 mm	ca. 1,0 kg/m²
6 mm	ca. 1,3 kg/m²
10 mm	ca. 2,1 kg/m²

Gereedschap
- Troffel, getande spaan, elektrische menger (600 TPM)

Kleur
- Grijs en wit

Houdbaarheid
- 18 maanden na productiedatum indien droog en vorstvrij bewaard in gesloten en originele verpakking.

- 30% Lichter, uitlevering gelijk aan 22,5 kg normale tegellijm
- Hoge aanvangskleefkracht
- Als dun-, midden-, en vloeibedlijm toepasbaar

52-SWB_Brochure_Tegelen_Nieuw.indd 19 24-04-18 (wk 17) 16:15

webercol snel

Stofarme snellijm voor het plaatsen van keramische wand- en vloertegels.

STOFARM
GESCHIKT VOOR VLOERVERWARMING

- Binnen en buiten toepasbaar
- Wand en vloer
- Inwasbaar na 3 uur beloopbaar na 3 - 5 uur
- Stofarm
- Geschikt voor vloerverwarming

getest volgens C2TE S1 NEN-EN 12004: 2007

Verkoopeenheden
- Zak à 25 kg

Dosering
- **webercol snel** 25 kg mengen met 5,5 – 6,2 liter water.

Verbruik
- Afhankelijk van het formaat en het reliëf van de tegel, mate van de vlakheid van de ondergrond, de verlijmingswijze en de type lijmkam.

Vertanding

4 mm	ca. 2,0 kg/m²
6 mm	ca. 2,5 kg/m²
10 mm	ca. 3,5 kg/m²

Gereedschap
- Troffel, getande spaan, elektrische spindelmenger (600 TPM)

Kleur
- Grijs

Houdbaarheid
- 6 maanden na productiedatum indien droog en vorstvrij bewaard in gesloten en originele verpakking.

52-SWB_Brochure_Tegelen_Nieuw.indd 20 24-04-18 (wk 17) 16:16

webercol super eco

CO_2 gereduceerde flexibele tegellijm voor het plaatsen van keramische wand- en vloertegels.

Verkoopeenheden
- PE verpakking à 20 kg

Dosering
- **webercol super eco** 20 kg mengen met 5,6 - 6,2 liter water.

Verbruik
- Afhankelijk van formaat en reliëf van de tegel, vlakheid van de ondergrond, de verlijmingswijze het type lijmkam.

Vertanding

4 mm	ca. 2,3 kg/m²
6 mm	ca. 3,3 kg/m²
10 mm	ca. 5,0 kg/m²

Gereedschap
- Troffel, getande spaan, elektrische spindelmenger (600 TPM)

Kleur
- Grijs

Houdbaarheid
- 18 maanden na productiedatum indien droog en vorstvrij bewaard in gesloten en originele verpakking.

- Binnen en buiten
- Vrijwel alle ondergronden
- Als dun- en middenbedlijm toepasbaar
- Na 24 uur beloopbaar
- Geschikt voor vloerverwarming!

getest volgens C2FTE NEN-EN 12004: 2007

52-SWB_Brochure_Tegelen_Nieuw.indd 21 24-04-18 (wk 17) 16:16

webercol LZ grijs

Stofarme snellijm voor het plaatsen van keramische wand- en vloertegels.

- Binnen en buiten toepasbaar
- Stofarm
- Grijze mortel uitstekend geschikt voor het plaatsen van (niet verkleuringsgevoelige) natuursteen
- Zetten en leggen van keramische wand-/vloertegels en vensterbanken

STOFARM

Verkoopeenheden
- Zak à 25 kg

Dosering
- **webercol LZ grijs** 25 kg mengen met ca. 2,5 liter water.

Verbruik
- Ca 17 kg/m² bij 1 cm laagdikte

Gereedschap
- Troffel, spaan, rei, elektrische menger (600 TPM)

Kleur
- Grijs

Houdbaarheid
- 12 maanden na productiedatum indien droog en vorstvrij bewaard in gesloten en originele verpakking.

52-SWB_Brochure_Tegelen_Nieuw.indd 22 24-04-18 (wk 17) 16:16

webercol LZ wit+

Voor het leggen van grootformaat vloertegels en het leggen én zetten van natuursteen.

Verkoopeenheden
- Zak à 25 kg

Dosering
- **webercol LZ wit+** 25 kg mengen met ca. 4 liter water.

Verbruik
- Ca 17 kg/m² bij 1 cm laagdikte

Gereedschap
- Troffel, getande spaan, rei, elektrische menger (600 TPM)

Kleur
- Wit

Houdbaarheid
- 12 maanden na productiedatum indien droog en vorstvrij bewaard in gesloten en originele verpakking.

- Binnen en buiten toepasbaar
- Stofarm
- Witte mortel uitstekend geschikt voor het leggen én zetten van natuursteen
- Leggen van grootformaat tegels, vensterbanken en dorpels

52-SWB_Brochure_Tegelen_Nieuw.indd 23 24-04-18 (wk 17) 16:16

Weber Pasta tegellijm easy

Voor het verlijmen van vele soorten keramische tegels op vrijwel alle soorten ondergronden.

- Goed verwerkbaar
- Gebruiksklaar
- Tegel tot 25 x 25 cm

Gebruiks-klaar	ca. 1,8 - 3 kg /m²
8 kg	16 kg

getest volgens D2 TE NEN-EN 12004: 2007

Verkoopeenheden
- Emmer van 8 en 16 kg

Dosering
- **Weber Pasta tegellijm easy** is gebruiksklaar.

Verbruik
- Ca. 1,8 tot 3 kg per m²

Gereedschap
- Lijmkam, troffel

Kleur
- Beige

Houdbaarheid
- 12 maanden na productiedatum indien droog en vorstvrij bewaard in gesloten en originele verpakking.



52-SWB_Brochure_Tegelen_Nieuw.indd 24 24-04-18 (wk 17) 16:16

Weber Pasta tegellijm top

Voor het verlijmen van vele soorten keramische tegels op vrijwel alle soorten ondergronden.

Verkoopeenheden
- Emmer van 4, 8 en 16 kg

Dosering
- **Weber Pasta tegellijm top** is gebruiksklaar.

Verbruik
- Ca. 1,5 tot 2,5 kg per m²

Gereedschap
- Lijmkam, troffel

Kleur
- Wit

Houdbaarheid
- 12 maanden na productiedatum indien droog en vorstvrij bewaard in gesloten en originele verpakking.

- Hoge slipweerstand
- Gebruiksklaar
- Tegel tot 35 x 35 cm

Gebruiks-klaar	ca. 1,5 - 2,5 kg /m²	
4 kg	8 kg	16 kg

getest volgens D2 TE NEN-EN 12004: 2007

52-SWB_Brochure_Tegelen_Nieuw.indd 25 24-04-18 (wk 17) 16:16

webersys band

Flexibele afdichtingsband geschikt voor ruimtes met hoekaansluitingen.

- Zeer soepel en plooibaar
- Elastisch
- Op vrijwel alle ondergronden toepasbaar

Verkoopeenheden
- Doos met 4 rollen à 25 meter lang en 15 cm breed

Gereedschap
- Kwast

Kleur
- Wit

52-SWB_Brochure_Tegelen_Nieuw.indd 26 24-04-18 (wk 17) 16:16

webersys coat

Flexibele polymeergebonden afdichtpasta voor gebruik in combinatie met webersys band.

Verkoopeenheden
- Emmer à 4 kg

Dosering
- **webersys coat** is direct te gebruiken.

Verbruik
- Bij hoekaansluitingen ca. 300 gr/m². Bij vochtgevoelige ondergronden ca. 350 gr/m².

Gereedschap
- Kwast

Kleur
- Blauw

Houdbaarheid
- 12 maanden na productiedatum indien droog en vorstvrij bewaard in gesloten en originele verpakking.

- Waterdicht maken van hoekaansluitingen
- Elastisch, op alle ondergronden toepasbaar
- Te gebruiken in combinatie met **webersys band**

52-SWB_Brochure_Tegelen_Nieuw.indd 27 24-04-18 (wk 17) 16:16

webersys pakket

Alles in één pakket met webersys coat en webersys band voor een volledige bescherming tegen water onder de tegels.

- Afdichtpakket incl. afdichtcoat, band en kwast
- Betrouwbare elastische afdichting
- Op alle ondergronden toepasbaar

Verkoopeenheden

- Doos met **webersys coat** (4 kg **webersys band** (12 meter)

Verbruik

- Bij hoekaansluitingen: ca. 300 gr/m². Bij vochtgevoelige ondergronden: ca. 350 gr/m².

Gereedschap

- Kwast

Kleur

- Blauw

Houdbaarheid

- 12 maanden na productiedatum indien droog en vorstvrij bewaard in gesloten en originele verpakking.

52-SWB_Brochure_Tegelen_Nieuw.indd 28 24-04-18 (wk 17) 16:16

webercolor comfort

Flexibel voegmiddel voor smalle tegelvoegen.

- Binnen en buiten toepasbaar
- Zeer flexibel
- Geschikt voor vloerverwarming
- Voor voegen van 1 tot 6 mm
- Waterdicht

Verkoopeenheden
- Zak à 5 kilo

Dosering
- Voeg ca. 1,5 liter water toe aan 5 kg **webercolor comfort**

Verbruik
- Zie pagina 7 voor de formule.

Gereedschap
- Spaan, spons, emmer, menger

Kleur
- Wit, zilvergrijs, pergamon, grijs en antraciet

Houdbaarheid
- 24 maanden na productiedatum indien droog en vorstvrij opgeslagen in de originele en ongeopende verpakking, bijtemperaturen niet hoger dan 30°C.

52-SWB_Brochure_Tegelen_Nieuw.indd 29 24-04-18 (wk 17) 16:16

webercolor premium

Voegmiddel voorzien van Protect³ en Pure Clean technologie.

- 100% vlekvrij
- Beschermt tegen schimmels, bacteriën en algen
- Binnen en buiten toepasbaar
- Geschikt voor vloerverwarming

Verkoopeenheden
- Zak à 5 kg

Dosering
- Voeg ca. 1,1 - 1,25 liter water toe aan 5 kg **webercolor premium**.

Verbruik
- Zie pagina 7 voor de formule.

Gereedschap
- Spaan, spons, emmer, menger

Kleur
- Wit, lichtgrijs, grijs en zwart

Houdbaarheid
- 12 maanden na productiedatum indien droog en vorstvrij opgeslagen in de originele en ongeopende verpakking.

52-SWB_Brochure_Tegelen_Nieuw.indd 30 24-04-18 (wk 17) 16:16

Helpdesk

+31 (0)40 259 79 00

We staan voor u klaar!

Neem voor al uw vragen contact op met onze helpdesk. Onze technisch adviseurs staan u graag te woord en proberen samen met u de beste oplossing voor uw probleem te vinden. Dus komt u ergens niet uit of heeft u graag advies? Bel dan met onze helpdesk! Zij staan tijdens kantooruren voor u klaar.
+31(0)40 259 79 00 (lokaal tarief)/helpdesk@weberbeamix.nl

U kunt ook de handige instructiefilmpjes op ons YouTube kanaal bekijken.

YouTube
/Weber Beamix

Heeft u toch nog meer hulp nodig? Dan komen we graag bij u langs.

52-SWB_Brochure_Tegelen_Nieuw.indd 31 24-04-18 (wk 17) 16:16

Saint-Gobain Training Center

Praktijk- en theorietrainingen voor bouwers

Meer informatie? www.weberbeamixacademy.nl

Saint-Gobain Weber Beamix
Hastelweg 161
5652 CJ Eindhoven

Postbus 7932
5605 SH Eindhoven
www.weberbeamix.nl
info@weberbeamix.nl
Helpdesk: +31(0)40 2597 900
helpdesk@weberbeamix.nl

52-SWB_Brochure_Tegelen_Nieuw.indd 32 24-04-18 (wk 17) 16:16